

**Istruzioni per
la miscelazione
in cisterna
dell'insetticida
SPEAR[®] LEP.**

1



Leggere le etichette

Eggers sempre attentamente le etichette e seguire scrupolosamente le istruzioni.

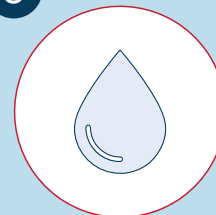
2



Agitare i liquidi

Agitare tutti i contenitori di liquido prima di aggiungerli al serbatoio di miscelazione per garantire un'accurata miscelazione.

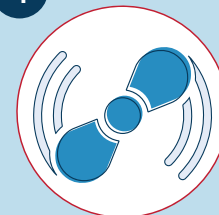
3



Acqua

Riempire il serbatoio per 2/3 con acqua prima di aggiungere qualsiasi pesticida. Non aggiungere SPEAR LEP al serbatoio di miscelazione prima di aver introdotto la quantità di acqua desiderata.


4



Agitare

Avviare l'agitazione meccanica/idraulica prima di aggiungere SPEAR LEP.

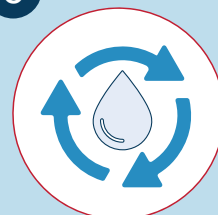
5



Ordine di miscelazione

1. Prodotti in polvere/asciutti
2. Prodotti liquidi non-CE (SPEAR LEP)
3. Concentrati emulsionabili (CE)
4. Misurare il pH - Regolare la soluzione di spruzzo a un pH di 5-7 come necessario
5. Additivi e tensioattivi. Utilizzare sempre additivo e/o tensioattivo per migliorare la copertura dello spruzzo.

6



Circolare

Mantenere la circolazione durante il caricamento e la spruzzatura della soluzione.

7



Applicare

Applicare 2,3 L di SPEAR LEP per ettaro con un basso tasso di etichetta di un prodotto a base di Bt per controllare le larve di lepidotteri.
Controllare l'etichetta o contattare un rappresentante commerciale per l'intervallo di applicazione suggerito.

